

✂

NR

NOME / NAME

ESCOLA / SCHOOL

ENDEREÇO / ADDRESS

CIDADE / CITY

TELEFONE / PHONE

E-MAIL

E-MAIL

TELEFONE / PHONE

CIDADE / CITY

ENDEREÇO / ADDRESS

ESCOLA / SCHOOL


NOME / NAME

NR

TAG DE MALA NR

INSTRUÇÕES:

1) PREENCHA TODOS OS CAMPOS



2) RECORTE A TAG AO LADO



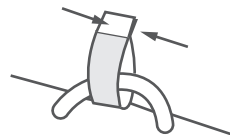
3) COLE UMA FITA ADESIVA POR TODA EXTENSÃO DA TAG



4) COLOQUE A TAG NA ALÇA DA MALA



5) UNA AS PONTAS



6) PRONTO! TAG INSTALADA, BOA VIAGEM!

✂

NR

NOME / NAME

ESCOLA / SCHOOL

ENDEREÇO / ADDRESS

CIDADE / CITY

TELEFONE / PHONE

E-MAIL

E-MAIL

TELEFONE / PHONE

CIDADE / CITY

ENDEREÇO / ADDRESS

ESCOLA / SCHOOL


NOME / NAME

NR

TAG DE MALA NR

INSTRUÇÕES:

1) PREENCHA TODOS OS CAMPOS



2) RECORTE A TAG AO LADO



3) COLE UMA FITA ADESIVA POR TODA EXTENSÃO DA TAG



4) COLOQUE A TAG NA ALÇA DA MALA



5) UNA AS PONTAS



6) PRONTO! TAG INSTALADA, BOA VIAGEM!

✂

NR

NOME / NAME

ESCOLA / SCHOOL

ENDEREÇO / ADDRESS

CIDADE / CITY

TELEFONE / PHONE

E-MAIL

E-MAIL

TELEFONE / PHONE

CIDADE / CITY

ENDEREÇO / ADDRESS

ESCOLA / SCHOOL


NOME / NAME

NR

TAG DE MALA NR

INSTRUÇÕES:

1) PREENCHA TODOS OS CAMPOS



2) RECORTE A TAG AO LADO



3) COLE UMA FITA ADESIVA POR TODA EXTENSÃO DA TAG



4) COLOQUE A TAG NA ALÇA DA MALA



5) UNA AS PONTAS



6) PRONTO! TAG INSTALADA, BOA VIAGEM!